



ITALIAN SHOWER

Water in Motion 

RACCORDI IN OTTONE A PRESSARE | BRASS PRESS FITTINGS



100% MADE IN ITALY | THE ITALIAN HIGH QUALITY



ITALIAN SHOWER

Water in Motion 

RACCORDI IN OTTONE FILETTATI

I raccordi in ottone della serie filettata sono progettati per essere utilizzati in molteplici ambiti, sia civile che industriale. Infatti sono idonei alla realizzazione di impianti idrosanitari sia con acqua calda che fredda, in impianti di riscaldamento/raffrescamento e per aria compressa.

Offrono diversi vantaggi: resistenza alla corrosione, durabilità, facilità d'installazione e versatilità.

E' disponibile un'ampia gamma di raccordi sia per quanto riguarda la figura che il diametro, inoltre possono essere forniti gialli sabbiati, nichelati o cromati.

BRASS THREADED FITTINGS

The brass fittings of the threaded series are designed to be used in multiple fields, both civil and industrial. In fact, they are suitable for the construction of hydro-sanitary systems with both hot and cold water, in heating/cooling systems, and for compressed air.


They offer several advantages: corrosion resistance, durability, ease of installation, and versatility.


A wide range of fittings is available in terms of both shape and diameter, and they can also be supplied in yellow sandblasted, nickel-plated, or chrome-plated finishes.





L'ALTA QUALITA' ITALIANA | THE ITALIAN HIGH QUALITY


2.1 RACCORDI IN OTTONE FILETTATO | 2.1 BRASS THREADED FITTINGS


ARTICOLO ITEM	MISURA SIZE	FINITURA FINISHING
PROLUNGHE M/F IN OTTONE <i>M/F BRASS EXTENSION</i> 	1/2" x 10 mm	GIALLO/YELLOW CROMATO/CHROME PLATED
	1/2" x 15 mm	
	1/2" x 20 mm	
	1/2" x 25 mm	
	1/2" x 30 mm	
	1/2" x 40 mm	
	1/2" x 50 mm	

ARTICOLO ITEM	MISURA SIZE	FINITURA FINISHING
NIPLO DOPPIO <i>DOUBLE NIPPLE</i> 	1/4"	GIALLO/YELLOW NICHELATO/NICKEL PLATED CROMATO/CHROME PLATED
	3/8"	
	1/2"	
	3/4"	
	1"	
	1"1/4	
	1"1/2	
2"		

ARTICOLO ITEM	MISURA SIZE	FINITURA FINISHING
NIPLO DOPPIO PROLUNGATO <i>LONG DOUBLE NIPPLE</i> 	1/2"	GIALLO/YELLOW NICHELATO/NICKEL PLATED CROMATO/CHROME PLATED

ARTICOLO ITEM	MISURA SIZE	FINITURA FINISHING
NIPLO RIDOTTO <i>REDUCED NIPPLE</i> 	1/2" x 3/8" 3/4" x 1/2" 1" x 3/4" 1"1/4 x 1" 1"1/2 x 1"1/4 2" x 1"1/2	GIALLO/YELLOW NICHELATO/NICKEL PLATED CROMATO/CHROME PLATED

ARTICOLO ITEM	MISURA SIZE	FINITURA FINISHING
RIDUZIONE ESAGONALE M/F <i>M/F EXAGONAL BUSHING</i> 	1/2" x 3/8" 3/4" x 1/2" 1" x 3/4" 1"1/4 x 1" 1"1/2 x 1"1/4 2" x 1"1/2	GIALLO/YELLOW NICHELATO/NICKEL PLATED CROMATO/CHROME PLATED

ARTICOLO ITEM	MISURA SIZE	FINITURA FINISHING
TAPPO FEMMINA <i>FEMALE CAP</i> 	1/2" 3/4" 1" 1"1/4 1"1/2 2"	GIALLO/YELLOW NICHELATO/NICKEL PLATED CROMATO/CHROME PLATED

2.1 RACCORDI IN OTTONE FILETTATO | 2.1 BRASS THREADED FITTINGS

ARTICOLO ITEM	MISURA SIZE	FINITURA FINISHING
<p>TAPPO MASCHIO <i>MALE CAP</i></p> 	<p>1/2" 3/4" 1"</p>	<p>GIALLO/YELLOW NICHELATO/NICKEL PLATED CROMATO/CHROME PLATED</p>
ARTICOLO ITEM	MISURA SIZE	FINITURA FINISHING
<p>TAPPO MASCHIO CON QUADRO <i>MALE CAP WITH SQUARE</i></p> 	<p>1/2" 3/4" 1" 1"1/4</p>	<p>GIALLO/YELLOW NICHELATO/NICKEL PLATED CROMATO/CHROME PLATED</p>
ARTICOLO ITEM	MISURA SIZE	FINITURA FINISHING
<p>MANICOTTO <i>SOCKET</i></p> 	<p>1/2" 3/4" 1" 1"1/4 1"1/2 2"</p>	<p>GIALLO/YELLOW NICHELATO/NICKEL PLATED CROMATO/CHROME PLATED</p>


ARTICOLO ITEM	MISURA SIZE	FINITURA FINISHING
<p>MANICOTTO RIDOTTO <i>REDUCED SOCKET</i></p> 	<p>1/2" x 3/8" 3/4" x 1/2" 1" x 3/4" 1"1/4 x 1" 1"1/2 x 1"1/4 2" x 1"1/2</p>	<p>GIALLO/YELLOW NICHELATO/NICKEL PLATED CROMATO/CHROME PLATED</p>
ARTICOLO ITEM	MISURA SIZE	FINITURA FINISHING
<p>PROLUNGA RIDOTTA F/M <i>F/M REDUCED EXTENSION</i></p> 	<p>1/2" x 3/8" 3/4" x 1/2" 1" x 3/4"</p>	<p>GIALLO/YELLOW CROMATO/CHROME PLATED</p>
ARTICOLO ITEM	MISURA SIZE	FINITURA FINISHING
<p>GHIERA DI RIDUZIONE <i>REDUCING RING</i></p> 	<p>1/2" x 3/8" 3/4" x 1/2" 1" x 3/4"</p>	<p>GIALLO/YELLOW CROMATO/CHROME PLATED</p>


2.1 RACCORDI IN OTTONE FILETTATO | 2.1 BRASS THREADED FITTINGS


ARTICOLO ITEM	MISURA SIZE	FINITURA FINISHING
PORTAGOMMA MASCHIO <i>MALE HOSE CONNECTION</i> 	1/2" x 10 mm	GIALLO/YELLOW NICHELATO/NICKEL PLATED CROMATO/CHROME PLATED
	1/2" x 12 mm	
	1/2" x 14 mm	
	1/2" x 16 mm	
	1/2" x 20 mm	
	3/4" x 20 mm	
	3/4" x 25 mm	
1" x 25 mm		
ARTICOLO ITEM	MISURA SIZE	FINITURA FINISHING
CONTRODADO <i>BACKNUT</i> 	1/2"	GIALLO/YELLOW CROMATO/CHROME PLATED
	3/4"	
	1"	
ARTICOLO ITEM	MISURA SIZE	FINITURA FINISHING
ANGOLO F/F <i>F/F ELBOW</i> 	1/4"	GIALLO/YELLOW NICHELATO/NICKEL PLATED CROMATO/CHROME PLATED
	3/8"	
	1/2"	
	3/4"	
	1"	
	1"1/4	
	1"1/2	
2"		

ARTICOLO ITEM	MISURA SIZE	FINITURA FINISHING
PORTAGOMMA FEMMINA <i>FEMALE HOSE CONNECTION</i> 	1/2" x 10 mm	GIALLO/YELLOW NICHELATO/NICKEL PLATED CROMATO/CHROME PLATED
	1/2" x 12 mm	
	1/2" x 14 mm	
	1/2" x 16 mm	
	1/2" x 20 mm	
	3/4" x 20 mm	
	3/4" x 25 mm	
1" x 25 mm		
ARTICOLO ITEM	MISURA SIZE	FINITURA FINISHING
T FEMMINA <i>FEMALE TEE</i> 	1/4"	GIALLO/YELLOW NICHELATO/NICKEL PLATED CROMATO/CHROME PLATED
	3/8"	
	1/2"	
	3/4"	
	1"	
	1"1/4	
	1"1/2	
2"		
ARTICOLO ITEM	MISURA SIZE	FINITURA FINISHING
ANGOLO M/F CON FLANGIA <i>M/F ELBOW WITH WALLPLATE</i> 	1/4"	GIALLO/YELLOW NICHELATO/NICKEL PLATED CROMATO/CHROME PLATED
	3/8"	
	1/2"	
	3/4"	
	1"	
	1"1/4	
	1"1/2	
2"		

2.1 RACCORDI IN OTTONE FILETTATO | 2.1 BRASS THREADED FITTINGS

ARTICOLO ITEM	MISURA SIZE	FINITURA FINISHING
ANGOLO M/F <i>M/F ELBOW</i> 	1/4"	GIALLO/YELLOW NICHELATO/NICKEL PLATED CROMATO/CHROME PLATED
	3/8"	
	1/2"	
	3/4"	
	1"	
	1"1/4	
	1"1/2	
	2"	

ARTICOLO ITEM	MISURA SIZE	FINITURA FINISHING
ANGOLO M/F 3 PEZZI CON SEDE O-RING <i>M/F ELBOW 3 PIECES WITH O-RING</i> 	1/2"	GIALLO/YELLOW NICHELATO/NICKEL PLATED
	3/4"	
	1"	

ARTICOLO ITEM	MISURA SIZE	FINITURA FINISHING
DRITTO M/F 3 PEZZI CON SEDE O-RING <i>M/F STRAIGHT FITTING 3 PIECES WITH O-RING</i> 	1/2"	GIALLO/YELLOW NICHELATO/NICKEL PLATED
	3/4"	
	1"	



ITALIAN SHOWER

Water in Motion 

RACCORDI IN OTTONE A PRESSARE

I raccordi in ottone a pressare sono progettati per il collegamento dei tubi multistrato e sono idonei alla realizzazione di impianti sia civili che industriali, ad esempio impianti idrosanitari, di riscaldamento a radiatori e a pannelli radianti, condizionamento e aria compressa. Possono essere utilizzati con i seguenti profili di ganasce: H, TH, U.

Grazie al montaggio dei raccordi a pressare viene garantito un collegamento sicuro e di qualità in tempi rapidi. Infatti, tramite pinza elettromeccanica e per mezzo di ganasce, viene pressata la bussola in acciaio AISI 304 garantendo una perfetta tenuta meccanica, mentre gli o-ring garantiscono la tenuta idraulica.

Le principali caratteristiche dei raccordi a pressare sono le seguenti: durata (la pressatura con pinze elettromeccaniche garantisce una perfetta tenuta nel tempo e di qualità ed inoltre tramite le finestre dell'anello in nylon è possibile verificare la corretta installazione), rapidità di installazione e versatilità.

BRASS PRESS FITTINGS

Brass press fittings are designed for connecting multilayer pipes and are suitable for both civil and industrial installations, such as hydro-sanitary systems, radiator and underfloor heating systems, air conditioning, and compressed air systems. They can be used with the following jaw profiles: H, TH, U.

Thanks to the installation of press fittings, a secure and high-quality connection is guaranteed in a short time. In fact, using an electromechanical press tool and jaws, the AISI 304 steel sleeve is pressed, ensuring a perfect mechanical seal, while the O-rings ensure hydraulic sealing.

The main characteristics of press fittings are as follows: durability (the pressing with electromechanical tools guarantees a perfect and long-lasting seal, and through the nylon ring windows, correct installation can be verified), quick installation, and versatility.





L'ALTA QUALITA' ITALIANA | THE ITALIAN HIGH QUALITY

2.2 RACCORDI IN OTTONE A PRESSARE | 2.2 BRASS PRESS FITTINGS

ARTICOLO ITEM	MISURA SIZE
RACCORDO MASCHIO <i>MALE ADAPTOR</i> 	16 x 1/2"
	18 x 1/2"
	20 x 1/2"
	20 x 3/4"
	26 x 3/4"
	26 x 1"
	32 x 3/4"
	32 x 1"
	40 x 1"1/4
	50 x 1"1/2
63 x 2"	

ARTICOLO ITEM	MISURA SIZE
RACCORDO FEMMINA <i>FEMALE ADAPTOR</i> 	16 x 1/2"
	18 x 1/2"
	20 x 1/2"
	20 x 3/4"
	26 x 3/4"
	26 x 1"
	32 x 3/4"
	32 x 1"
	40 x 1"
	40 x 1"1/4
50 x 1"1/2	
63 x 2"	

ARTICOLO ITEM	MISURA SIZE
MANICOTTO <i>COUPLING</i> 	16 x 16
	18 x 18
	20 x 20
	26 x 26
	32 x 32
	40 x 40
	50 x 50
	63 x 63

ARTICOLO ITEM	MISURA SIZE
MANICOTTO DI RIDUZIONE <i>REDUCING COUPLING</i> 	20x16
	26x16
	26x20
	32x16
	32x20
	32x26
	40x20
	40x26
	40x32
	50x20
	50x26
	50x32
	50x40
63x40	
63x50	

2.2 RACCORDI IN OTTONE A PRESSARE | 2.2 BRASS PRESS FITTINGS

ARTICOLO ITEM	MISURA SIZE
<p>GOMITO A 90° <i>90° ELBOW</i></p> 	16 x 16
	18 x 18
	20 x 20
	26 x 26
	32 x 32
	40 x 40
	50 x 50
	63 x 63

ARTICOLO ITEM	MISURA SIZE
<p>GOMITO A 90° CON DERIVAZIONE MASCHIO <i>90° ELBOW WITH THREADED MALE TAKE OFF</i></p> 	16 x 1/2"
	16 x 3/4"
	18 x 1/2"
	20 x 1/2"
	20 x 3/4"
	26 x 3/4"
	26 x 1"
	32 x 3/4"
	32 x 1"

ARTICOLO ITEM	MISURA SIZE
<p>GOMITO A 90° CON DERIVAZIONE FEMMINA <i>90° ELBOW WITH THREADED FEMALE TAKE OFF</i></p> 	16 x 1/2"
	18 x 1/2"
	20 x 1/2"
	20 x 3/4"
	26 x 3/4"
	26 x 1"
	32 x 3/4"
	32 x 1"
	40 x 1"1/4
	50 x 1"1/2

ARTICOLO ITEM	MISURA SIZE
<p>TEE A 90° <i>TEE A 90°</i></p> 	16 x 16 x 16
	20 x 20 x 20
	26 x 26 x 26
	32 x 32 x 32
	40 x 40 x 40
	50 x 50 x 50
	63 x 63 x 63

2.2 RACCORDI IN OTTONE A PRESSARE | 2.2 BRASS PRESS FITTINGS

ARTICOLO | ITEM

MISURA | SIZE

TEE A 90° CON DERIVAZIONE FEMMINA
90° TEE WITH THREADED FEMALE TAKE OFF



16 x 1/2"
18 x 1/2"
20 x 1/2"
20 x 3/4"
26 x 3/4"
32 x 3/4"
32 x 1"
40 x 1"1/4

ARTICOLO | ITEM

MISURA | SIZE

MURALE A GOMITO
WALL PLATE ELBOW



16 x 1/2"
18 x 1/2"
20 x 1/2"
20 x 3/4"

ARTICOLO | ITEM

MISURA | SIZE

TEE A 90° RIDOTTO
90° REDUCING TEE



20x16x16 40x26x40
20x16x20 40x32x40
20x20x16 50x26x50
26x16x26 50x32x50
26x16x16 50x40x50
26x26x16 63x40x63
26x20x20 63x50x63
26x20x26
26x26x20
32x20x20
32x20x32
32x26x26
32x26x32
32x32x20
32x32x26

ARTICOLO | ITEM

MISURA | SIZE

DRITTO FEMMINA CON DADO GIREVOLE
FEMALE ADAPTOR WITH ROTATING NUT



16 x 1/2"
16 x 3/4"
18 x 1/2"
20 x 1/2"
20 x 3/4"
26 x 3/4"
26 x 1"
26 x 1"

2.2 RACCORDI IN OTTONE A PRESSARE | 2.2 BRASS PRESS FITTINGS

ARTICOLO ITEM	MISURA SIZE
<p>DRITTO CON DADO GIREVOLE EUROKONO <i>DIRECT FITTING WITH ROTATING NUT EUROKONO</i></p> 	<p>16 x 3/4" 20 x 3/4"</p>

ARTICOLO ITEM	MISURA SIZE
<p>RUBINETTO AD INCASSO CON ROSONE <i>IN-WALL SHUT VALVE WITH ROSETTE</i></p> 	<p>16 x 16 20 x 20</p>



ITALIAN SHOWER

Water in Motion  

RACCORDI IN OTTONE ASSIALI

I Raccordi assiali in ottone sono progettati per il collegamento dei tubi in polietilene reticolato (PEX) e in polietilene di elevata resistenza termica (PE-RT). I raccordi sono idonei sia per il passaggio di acqua calda che fredda in impianti idrico sanitari, impianti di riscaldamento a radiatori e pannelli radianti o sistemi di raffrescamento. Essi consentono la posa della tubazione sia a cielo aperto che sottotraccia. Grazie al montaggio dei raccordi assiali si realizza una connessione stabile a tenuta stagna, senza utilizzo di o-ring aggiuntivi, il quale non richiede manutenzione.

Il montaggio del tubo all'esterno del raccordo viene effettuato attraverso un'attrezzatura manuale di facile utilizzo, che attraverso uno svasatore "allarga" le estremità del tubo e lo calza sul raccordo. Il tubo sul raccordo viene poi serrato dalla presenza della bussola del diametro adeguato.

Le principali caratteristiche dei raccordi assiali sono le seguenti: durata nel tempo, maggior passaggio di acqua, resistenza alle alte temperature e versatilità.

BRASS AXIAL FITTINGS

Brass axial fittings are designed for connecting cross-linked polyethylene (PEX) pipes and high-temperature resistant polyethylene (PE-RT) pipes. The fittings are suitable for both hot and cold water in hydro-sanitary systems, radiator and underfloor heating systems, or cooling systems. They allow for the installation of piping both above ground and underground. Thanks to the installation of axial fittings, a stable and watertight connection is achieved without the use of additional O-rings, which does not require maintenance.

The installation of the pipe outside the fitting is carried out using an easy-to-use manual tool, which, through a reamer, "widens" the ends of the pipe and fits it onto the fitting. The pipe on the fitting is then tightened by the presence of the appropriately sized sleeve.

The main characteristics of axial fittings are as follows: durability over time, greater water flow, resistance to high temperatures, and versatility.



L'ALTA QUALITA' ITALIANA | THE ITALIAN HIGH QUALITY

2.3 RACCORDI IN OTTONE ASSIALI | 2.3 BRASS AXIAL FITTINGS

ARTICOLO ITEM	MISURA SIZE
BUSSOLA PER RACCORDI ASSIALI <i>SLEEVE FOR AXIAL FITTINGS</i>	16
	20
	25
	32
	

ARTICOLO ITEM	MISURA SIZE
MANICOTTO <i>COUPLING</i>	16 x 16
	20 x 20
	25 x 25
	32 x 32
	


ARTICOLO ITEM	MISURA SIZE
MANICOTTO DI RIDUZIONE <i>REDUCING COUPLING</i>	20 x 16
	25 x 16
	25 x 20
	32 x 25
	32 x 20
	

ARTICOLO ITEM	MISURA SIZE
RACCORDO MASCHIO <i>MALE ADAPTOR</i>	16 x 1/2"
	16 x 3/4"
	20 x 1/2"
	20 x 3/4"
	25 x 1/2"
	25 x 3/4"
	25 x 1"
	32 x 3/4"
	32 x 1"
	



2.3 RACCORDI IN OTTONE ASSIALI | 2.3 BRASS AXIAL FITTINGS

ARTICOLO ITEM	MISURA SIZE
RACCORDO FEMMINA <i>FEMALE ADAPTOR</i>	16 x 1/2" 16 x 3/4" 20 x 1/2" 20 x 3/4" 25 x 3/4" 25 x 1" 32 x 3/4" 32 x 1"



ARTICOLO ITEM	MISURA SIZE
GOMITO A 90° CON DERIVAZIONE MASCHIO <i>90° ELBOW WITH THREADED MALE TAKE OFF</i>	16 x 1/2" 16 x 3/4" 20 x 1/2" 20 x 3/4" 25 x 3/4" 25 x 1"



ARTICOLO ITEM	MISURA SIZE
GOMITO A 90° CON DERIVAZIONE FEMMINA <i>90° ELBOW WITH THREADED FEMALE TAKE OFF</i>	16 x 1/2" 16 x 3/4" 20 x 1/2" 20 x 3/4" 25 x 3/4" 25 x 1"



ARTICOLO ITEM	MISURA SIZE
GOMITO A 90° <i>90° ELBOW</i>	16 x 16 20 x 20 25 x 25 32 x 32



2.3 RACCORDI IN OTTONE ASSIALI | 2.3 BRASS AXIAL FITTINGS

ARTICOLO ITEM	MISURA SIZE
<p>TEE A 90° <i>90° TEE</i></p> 	16 x 16
	20 x 20
	25 x 25
	32 x 32

ARTICOLO ITEM	MISURA SIZE
<p>TEE A 90° CON DERIVAZIONE FEMMINA <i>90° TEE WITH THREADE FEMALE TAKE OFF</i></p> 	16 x 1/2" x 16
	20 x 1/2" x 20
	20 x 3/4" x 20
	25 x 3/4" x 25

ARTICOLO ITEM	MISURA SIZE
<p>TEE A 90° RIDOTTO <i>90° REDUCING TEE</i></p> 	16 x 20 x 16
	20 x 16 x 16
	20 x 20 x 16
	25 x 16 x 16
	25 x 16 x 20
	25 x 20 x 16
	25 x 16 x 25
	20 x 25 x 20
	25 x 20 x 20
	25 x 25 x 16
	25 x 20 x 25
	25 x 25 x 20
	32 x 16 x 32
	32 x 20 x 32
	32 x 25 x 32

ARTICOLO ITEM	MISURA SIZE
<p>RACCORDO MURALE A GOMITO <i>WALL PLATE ELBOW FITTING</i></p> 	16 x 1/2"
	16 x 3/4"
	20 x 1/2"
	20 x 3/4"

2.3 RACCORDI IN OTTONE ASSIALI | 2.3 BRASS AXIAL FITTINGS

ARTICOLO ITEM	MISURA SIZE
<p>RACCORDO FEMMINA CON DADO GIREVOLE FEMALE FITTING WITH ROTATING NUT</p> 	<p>16 x 1/2" 16 x 3/4" 20 x 1/2" 20 x 3/4" 25 x 3/4" 25 x 1" 32 x 1"</p>

ARTICOLO ITEM	MISURA SIZE
<p>DRITTO CON DADO GIREVOLE EUROKONO DIRECT FITTING WITH ROTATING NUT EUROKONO</p> 	<p>16 x 3/4" 20 x 3/4"</p>